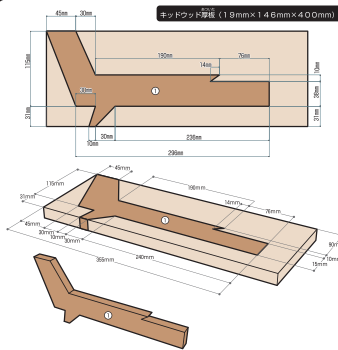
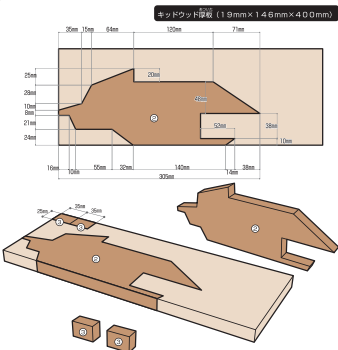


ヘリコプターの作り方・寸法目安

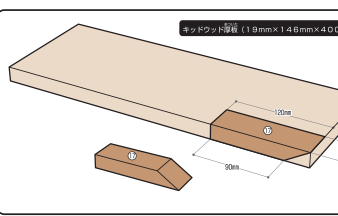
1 キッドウッド厚板を大型ノコギリや超小型ノコギリでカットします。



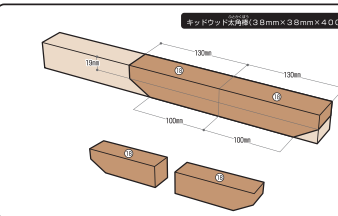
※目安なので自由に想像して作り上げよう!



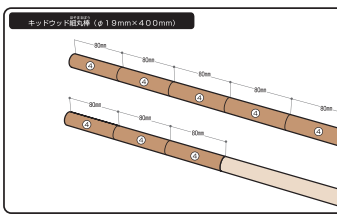
3 キッドウッド厚板を大型ノコギリや超小型ノコギリでカットします。



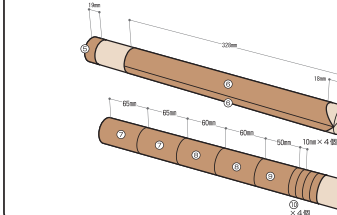
3 キッドウッド太角棒を大型ノコギリや超小型ノコギリでカットします。



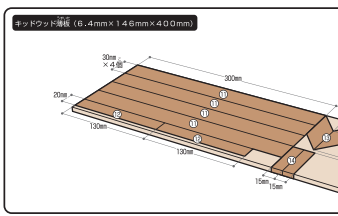
2 キッドウッド丸棒を大型ノコギリや超小型ノコギリでカットします。



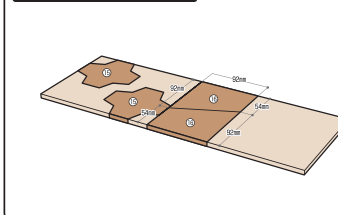
2 キッドウッド丸棒(φ1.9mm×4.00mm)



3 キッドウッド薄板を大型ノコギリや超小型ノコギリでカットします。



3 キッドウッド薄板(6.4mm×1.46mm×4.00mm)



7 カットした部材をクギで打ち付けます。

